



스마트한 당신 빠르게 떠나자!

# 바이오정보 사전등록이 빠르고 쉬워졌어요

KAC 스마트공항 앱에서 **바이오정보 사전등록 가능**

< 바이오정보 등록·조회

## 바이오정보 등록·조회

모바일 사전등록을 통해  
간편하고 신속하게 공항을 이용하세요.

사전정보  
등록

바이오정보  
조회

여권번호 등록, 갱신 등



## 바이오패스

바이오정보를 등록하고 전용 통로를 통해  
비대면으로 신분을 확인하는 빠르고 편리한 절차

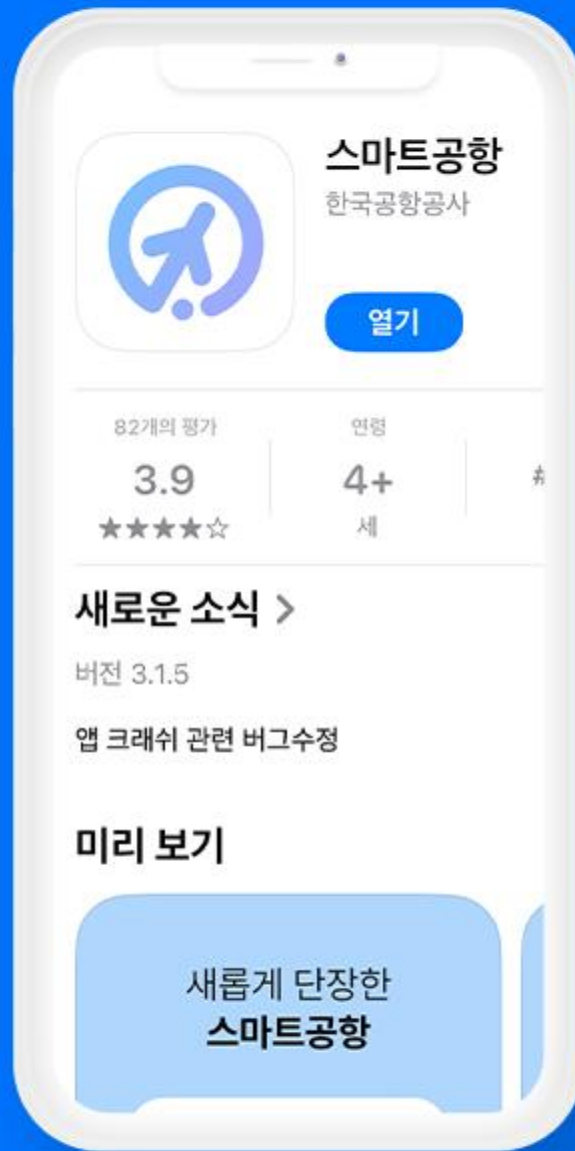


바이오패스 이용 전 **스마트공항 앱**을 통해  
**바이오정보 사전등록**이 가능해요!



STEP 01

# 스마트공항 앱 다운로드



앱스토어 혹은 구글플레이스토어에서  
**‘스마트공항 앱’**을 다운로드해 주세요.

## STEP 02

# 사전정보 등록 화면으로 이동



1. 바이오정보 등록·조회 클릭
2. 사전정보 등록 클릭
3. 본인 인증(본인명의 휴대폰만 가능)

## STEP 03

## 개인정보 등록



1. 개인정보 수집·이용 관련 **약관 확인 후 동의**
2. **주민등록정보** 혹은 **여권정보** 입력
3. 가이드에 따라 **얼굴 사진 촬영**

**\*주민등록정보 등록 시 국내선만 이용 가능해요!  
국제선 이용 예정이라면 여권 정보 등록 필수!**



## STEP 03

# 사전정보 등록 완료

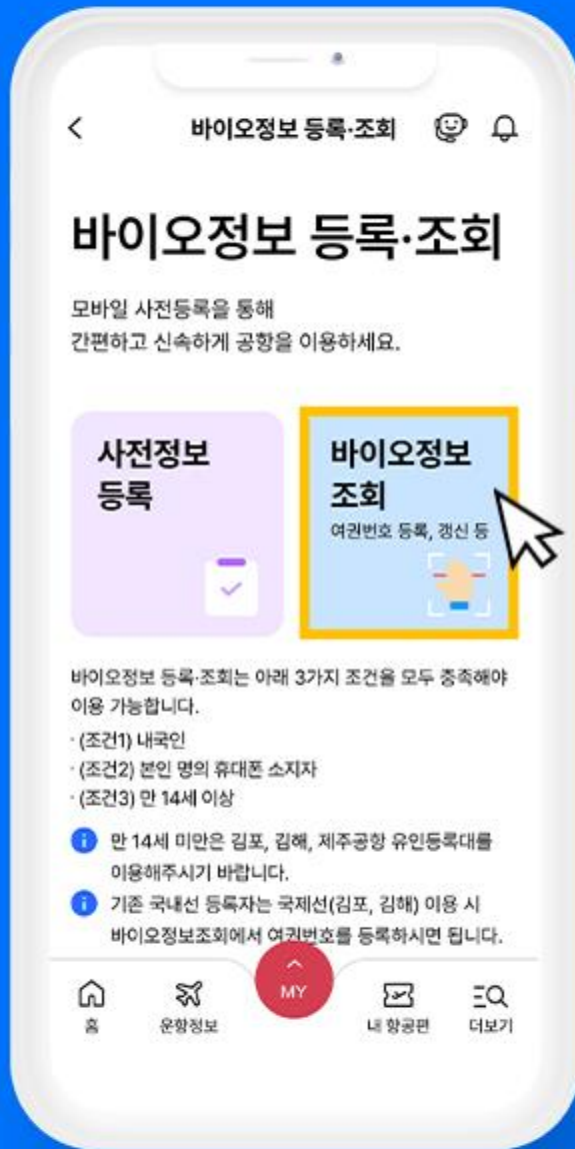


STEP 1 ~ 30이 모두 완료되면  
**사전정보 등록 완료** 화면이 떠요!

\*모바일 사전정보 등록 후  
공항 내 바이오 셀프등록대에서 손바닥을 등록하셔야  
바이오 신분확인 수속이 가능합니다.

## STEP 04

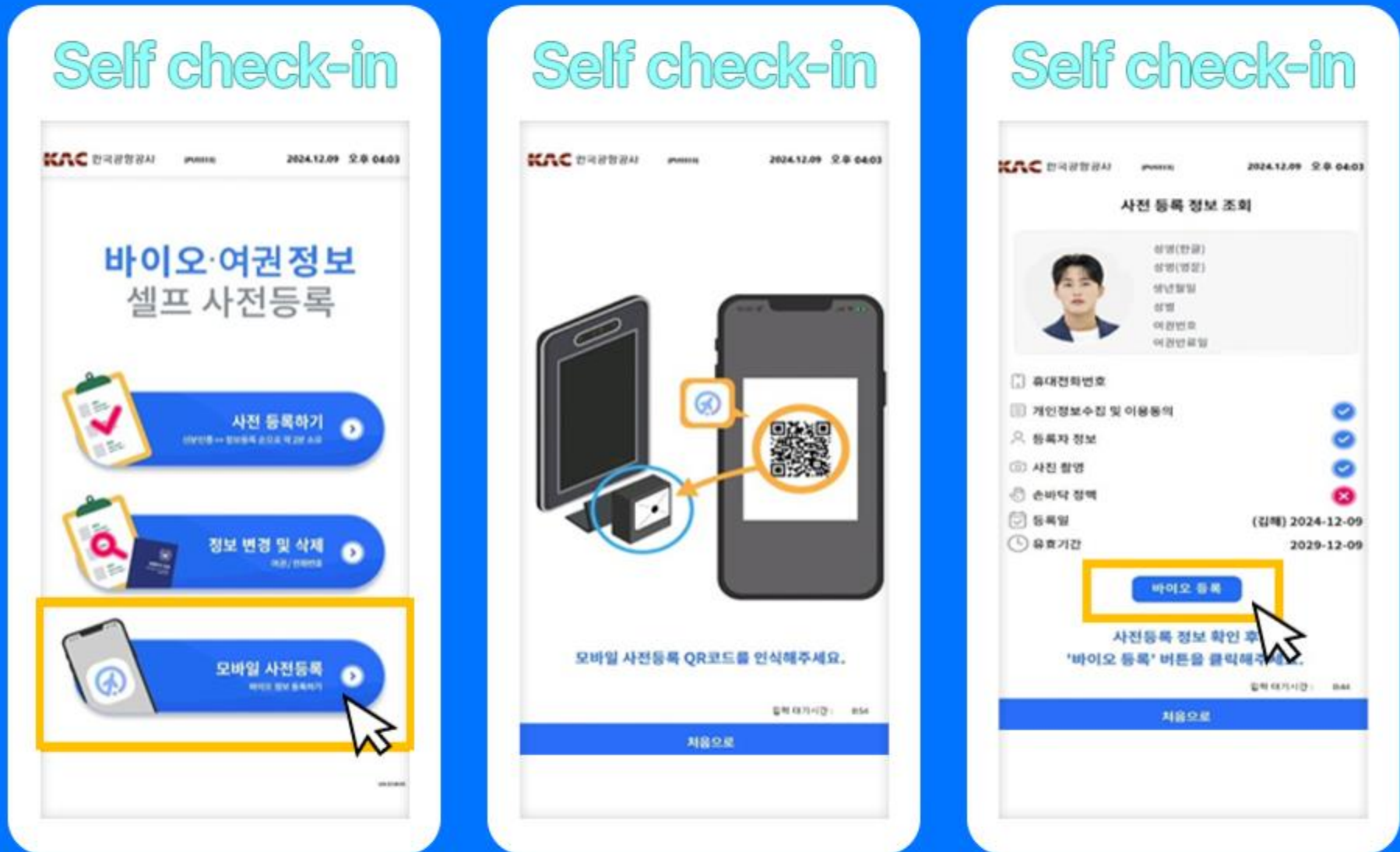
# 공항에 도착하여 셀프등록대에서 손바닥 등록



1. 바이오정보 조회 버튼 클릭
2. 본인 인증(본인명의 휴대폰만 가능)
3. QR코드 버튼 클릭

STEP 04

# 공항에 도착하여 셀프등록대에서 손바닥 등록



1. 셀프등록대에서 모바일 사전등록 클릭
2. 모바일 사전등록 QR 인증
3. 손바닥 정맥 등록



집에서 사전정보 미리 등록하고  
공항에서는 손바닥 정보만 등록!

김해공항과 함께  
스마트한 여행 되세요 :)

KAC GIMHAE AIRPORT